



CHIFFRES CLÉS 2010




Chiffres clés consolidés au 31 décembre 2010

Confirmant l'engagement de la BMCI dans le financement de l'économie du Royaume, l'année 2010 s'est inscrite dans la continuité de ses efforts de développement soutenus, couvrant l'ensemble de ses activités commerciales et opérationnelles.

En effet, forte des synergies réalisées entre ses métiers, ses filiales et son actionnaire principal, le Groupe BMCI a su, au cours de l'année 2010, maintenir sa croissance et la maîtrise de ses risques tout en investissant de façon déterminante pour son avenir.


DEPOTS DE LA CLIENTELE 49,6 MILLIARDS DE DIRHAMS + 4%

Les dépôts de la clientèle ont atteint 49,6 milliards de dirhams pour l'année 2010, en augmentation de 4 % par rapport à l'année précédente. Les ressources à vue, pour leur part, qui s'élèvent en moyenne sur l'année à 22,6 milliards de dirhams, en accroissement de 6,4 % par rapport à 2009, traduisent le dynamisme du réseau dans la collecte des dépôts de la clientèle.



CREDITS PAR CAISSE À LA CLIENTELE 52,6 MILLIARDS DE DIRHAMS : + 2%

Les crédits à la clientèle ont atteint en 2010 un encours de 52,6 milliards de dirhams, en augmentation de 2 % par rapport à l'année précédente. Les activités de financement en devises et du commerce international, en particulier, ont observé une augmentation de 5,6 %.



PRODUIT NET BANCAIRE 2,8 MILLIARDS DE DIRHAMS : +8%

Au titre de l'exercice 2010, le Produit Net Bancaire s'est établi à 2,8 milliards de dirhams, soit un accroissement de 8 % par rapport à l'année 2009. Cette performance s'est réalisée notamment au niveau de la marge d'intérêts qui s'est élevée à 2,3 milliards de dirhams, traduisant le développement des activités commerciales et l'optimisation continue de ses sources de refinancement.



De même, les opérations de marché ont affiché un bon niveau de résultat, à travers notamment les activités de change qui ont augmenté de 6,9 %. Les commissions se sont accrues de 5,5 % pour atteindre 375 millions de dirhams.

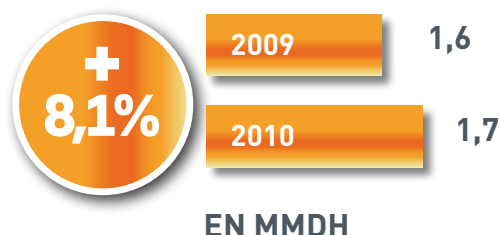
COEFFICIENT D'EXPLOITATION : 39,9%

En 2010, des investissements massifs ont été réalisés dans le cadre du développement de nouveaux projets structurants, tels que la réorganisation du réseau, le lancement de la Banque Privée et la mise en place du programme Multicanal.

Pour accompagner ces projets et dans un objectif d'amélioration continue de notre qualité de service, la BMCI a considérablement renforcé ses équipes par le biais de nombreux recrutements. Les frais de gestion ont été contenus à 1,1 milliard de dirhams. À noter la poursuite de la baisse du coefficient d'exploitation qui s'est établi pour la première fois sous les 40 %.

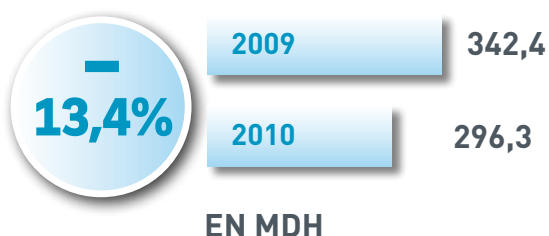
RESULTAT BRUT D'EXPLOITATION 1,7 MILLIARD DE DIRHAMS : +8,1%

Le résultat brut d'exploitation affiche une augmentation significative de 8,1% pour s'établir à 1,7 milliard de dirhams au 31 décembre 2010.



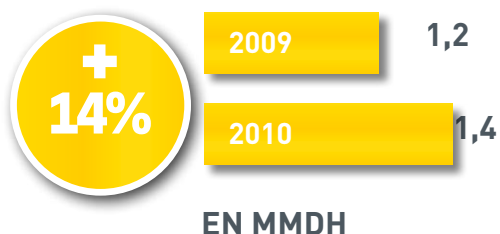
COUT DU RISQUE 296,3 MILLIONS DE DIRHAMS : -13,4%

Le coût du risque s'est établi à 296,3 millions de dirhams à fin 2010 en baisse de 13,4% par rapport à l'année précédente traduisant la maîtrise du risque de crédit tout en se conformant aux normes IFRS aussi bien pour la provision pour risque avéré que celle sur base collective.




RESULTAT AVANT IMPOTS 1,4 MILLIARD DE DIRHAMS : +14%

Conséquence de l'ensemble des éléments exposés précédemment, le Résultat Net Avant Impôts ressort à 1,4 milliard de dirhams à fin 2010, en augmentation de 14%.



RESULTAT NET 805,8 MILLIONS DE DIRHAMS : + 4,3%

Confirmant le bon niveau de ses performances commerciales et opérationnelles, le résultat net consolidé au titre de l'exercice 2010 a atteint 805,8 millions de dirhams, en accroissement de 4,3%, traduisant la capacité du Groupe BMCI à maintenir la croissance de ses résultats dans un contexte plus difficile.



La BMCI propose à ses actionnaires de distribuer un dividende de 25 dirhams par action, représentant un taux de distribution de 42,4% et une rentabilité sur le cours moyen 2010 de l'action de 2,58%. Les fonds propres renforcés par le bénéfice non distribué permettront au Groupe BMCI de répondre à des besoins d'investissements conséquents, relatifs notamment à l'élargissement de son réseau d'agences et à la deuxième phase du projet Multicanal. Cela traduit d'une part l'engagement du Groupe BNP Paribas aux côtés de la BMCI pour relever

ses challenges, et d'autre part sa confiance dans la bonne évolution de l'économie marocaine.

Enfin, l'agence de notation internationale Fitch a confirmé les notations de la BMCI en 2010 sur l'échelle nationale, à savoir AAA (mar) et F1+ (mar) respectivement pour les notes à long et à court terme. Ces notations traduisent la solidité financière de la BMCI et sa capacité d'honorer ses engagements.

Produit net bancaire consolidé

2,8 milliards de DH + 8 %

Résultat brut d'exploitation consolidé

1,7 milliard de DH +8,1 %

Résultat avant impôts consolidé

1,4 milliard de DH +14 %

Résultat net consolidé

805,8 millions de DH +4,3 %

Résultat net part du Groupe

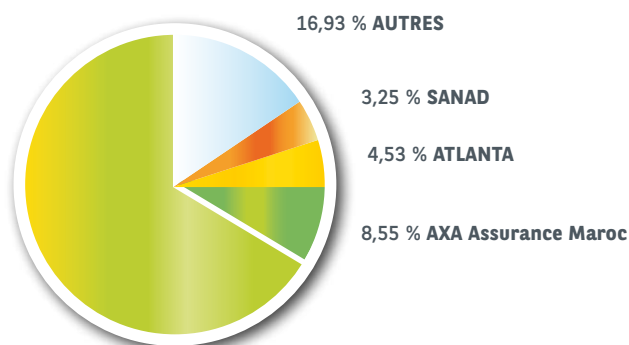
787,6 millions de DH +5,4 %

Capitaux propres consolidés

7,3 milliards de DH +2,1%

STRUCTURE DU CAPITAL

AU 31 DÉCEMBRE 2010




66,74 % BNP Paribas BDDI - Participations

Capital: 1 327 884 300 DH

NB: Les actions de la BMCI sont dématérialisées et cotées en Bourse des Valeurs de Casablanca. Les titres des principaux actionnaires indiqués ci-contre sont inscrits en compte auprès de la BMCI. Nous ne pouvons connaître l'identité des porteurs d'actions BMCI dont les titres sont inscrits auprès des confrères.

STRUCTURE DES PARTICIPATIONS

AU 31 DÉCEMBRE 2010



BMCI
GROUPE BNP PARIBAS

BILAN CONSOLIDÉ

AU 31 DÉCEMBRE 2010

BILAN ACTIF IFRS	31/12/10	31/12/09	BILAN PASSIF IFRS	31/12/10	31/12/09
Valeurs en caisse, Banques Centrales, Trésor public			Banques centrales, Trésor public, Service des chèques postaux		
Service des chèques postaux	3 891 865	2 955 127	Passifs financiers à la juste valeur par résultat	21 987	22 252
Actifs financiers à la juste valeur par résultat	783 127	3 660 951	Instruments dérivés de couverture		
Instruments dérivés de couverture			Dettes envers les Etablissements de crédit et assimilés	7 339 738	7 896 889
Actifs financiers disponibles à la vente	3 130 263	1 605 943	Dettes envers la clientèle	42 643 318	41 320 864
Prêts et créances sur les Etablissements de crédit et assimilés	3 932 799	3 208 032	Titres de créance émis	6 949 583	6 337 749
Prêts et créances sur la clientèle	52 629 091	51 589 955	Ecart de réévaluation passif des portefeuilles couverts en taux		
Ecart de réévaluation actif des portefeuilles couverts en taux			Passifs d'impôt courant	10 074	68 402
Placements détenus jusqu'à leur échéance			Passifs d'impôt différé	127 233	108 532
Actifs d'impôt exigible	13 293	14 375	Comptes de régularisation et autres passifs	1 598 408	1 790 603
Actifs d'impôt différé	44 391	34 877	Dettes liées aux actifs non courants destinés à être cédés		
Comptes de régularisation et autres actifs	345 360	407 890	Provisions techniques des contrats d'assurance		
Actifs non courants destinés à être cédés			Provisions pour risques et charges	262 150	133 969
Participations dans des entreprises mises en équivalence	6 331	6 190	Subventions, fonds publics affectés et fonds spéciaux de garantie		
Immeubles de placement	21 472	16 721	Dettes subordonnées		
Immobilisations corporelles	1 324 897	1 261 204	Capital et réserves liées	4 560 648	4 556 346
Immobilisations incorporelles	179 250	114 070	Réserves consolidées	1 969 709	1 865 038
Ecart d'acquisition			• Part du groupe	1 875 010	1 778 850
			• Part des minoritaires	94 699	86 188
			Gains ou pertes latents ou différés, part du groupe	13 449	2 194
			Résultat net de l'exercice	805 840	772 497
			• Part du groupe	787 594	747 270
			• Part des minoritaires	18 247	25 227
TOTAL ACTIF IFRS	66 302 138	64 875 335	TOTAL PASSIF IFRS	66 302 138	64 875 335

TABLEAU DE BORD DE L'ACTIONNAIRE (SUR LA BASE DES COMPTES SOCIAUX)

AU 31 DÉCEMBRE 2010

EN MILLIERS DE DH	2002	2003	2004	2005	2006	2007	2008	2009	2010
Capital social	775 173	775 173	828 599	828 759	1 000 272	1 055 135	1 283 592	1 327 884	1 327 884
Fonds propres	2 291 791	2 388 553	2 797 189	2 959 071	3 353 635	4 050 907	6 217 252	6 893 885	7 061 833
Résultat net	309 884	327 482	376 591	492 482	535 274	666 028	728 675	806 985	818 302
EVOLUTION SUR L'ANNÉE		6%	15%	31%	9%	24%	9%	11%	1%
Total bilan	25 558 424	26 985 490	32 105 285	36 165 046	42 569 651	55 638 362	59 448 742	57 624 106	58 449 297
Evolution SUR l'année		6%	19%	13%	18%	31%	7%	-3%	1%
Capitalisation boursière	3 852 610	4 790 569	5 965 913	6 340 006	10 402 829	12 081 296	11 809 046	12 282 927	13 677 205

Fondamentaux boursiers (en DH)

Bénéfice par action	39,98	42,25	45,45	59,42	53,51	63,12	56,77	60,77	61,62
Actif net par action	295,65	308,13	337,58	357,05	335,27	383,92	484,36	519,16	531,81
Dividende par action	30	33	40	20	40	20	40	50*	25
Plus bas	451	485	616	667	765	1041	796	750	820
Plus haut	510	625	730	820	1389	1400	1158	1000	1 078
Derniers cours	497	618	720	765	1040	1145	920	925	1030
PER	12,43	14,63	15,84	12,87	19,43	18,14	16,21	15,22	16,71
P/B	1,68	2,01	2,13	2,14	3,10	2,98	1,90	1,78	1,94
P/O (%)	75,04	78,11	88,01	33,66	74,75	31,68	70,46	82,27	40,57
D/Y (%)	6,04	5,34	5,56	2,61	3,85	1,75	4,35	5,41	2,43

* Notons que 50 MAD ont été distribués pour les actions 1ère ligne et 25 MAD pour les actions 2ème ligne.

PER = cours / bénéfice par action

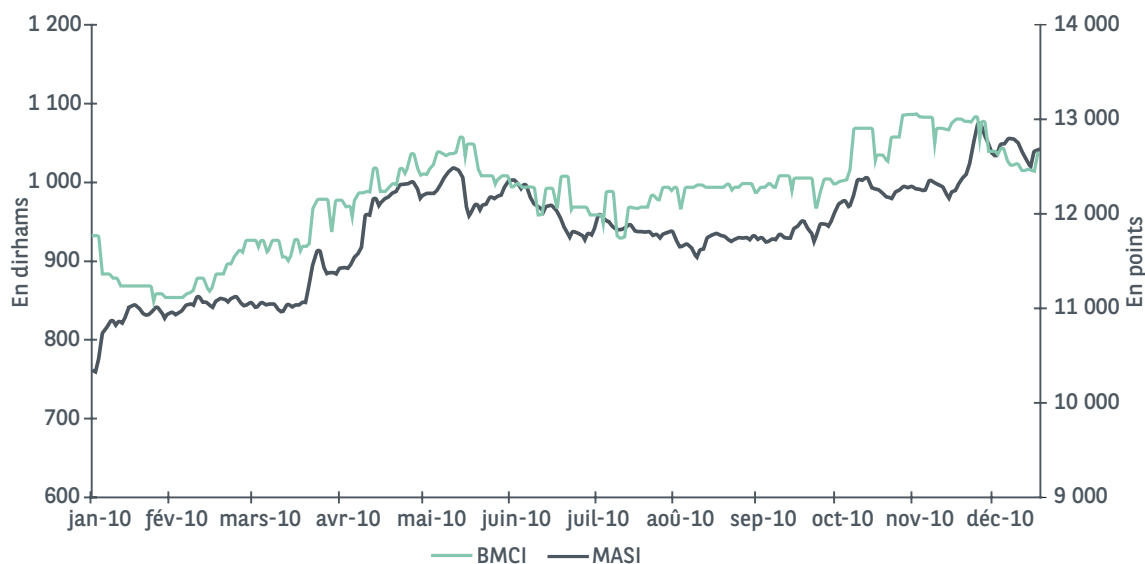
P/B = cours / actif net par action

P/O % = taux de distribution du dividende

P/Y % = rendement du dividende

COURS DE L'ACTION

AU 31 DÉCEMBRE 2010



MASI: Moroccan All Shares Index.

Indice de la capitalisation boursière de toutes les valeurs cotées au niveau de la Bourse de Casablanca.

Au 31 Décembre 2010, la BMCI affiche un PER 2010 de 16.72 contre 36.63 pour le secteur, représentant ainsi l'un des PER les plus attractifs des sociétés cotées.



BANQUE MAROCAINE POUR LE COMMERCE ET L'INDUSTRIE
S.A. à Directoire et Conseil de Surveillance au capital de 1 327 884 300 Dirhams
Siège social: 26, place des Nations Unies - Casablanca - Maroc
Téléphone: +212 (0) 5 22 46 10 00 - Fax: +212 (0) 5 22 29 94 06

CONSEIL DE SURVEILLANCE ET DIRECTOIRE DE LA BMCI

AU 31 DÉCEMBRE 2010

PRÉSIDENTS D'HONNEUR

Mohamed BENKIRANE
Mustapha FARIS

CONSEIL DE SURVEILLANCE

PRÉSIDENT

Mourad CHERIF

VICE-PRÉSIDENT

Michel PEBEREAU

MEMBRES

Christian AUBIN
Mohamed Hassan BENSALAH
Marie-Claire CAPOBIANCO
André CHAFFRINGEON
Mustapha FARIS
Alain FONTENEAU
AXA ASSURANCE MAROC,
représentée par Daniel ANTUNES
BNP PARIBAS BDDI-Participations,
représentée par Jean-François BANDINI
Assurance SANAD,
représentée par Mustapha BAKKOURY

DIRECTOIRE

PRÉSIDENT

Jacques ARDANT

DIRECTEUR GÉNÉRAL

Rachid MARRAKCHI

MEMBRES

Thami BIAZ
Guillaume CURNIER
Alain DALLARD
Mohamed KETTANI HASSANI